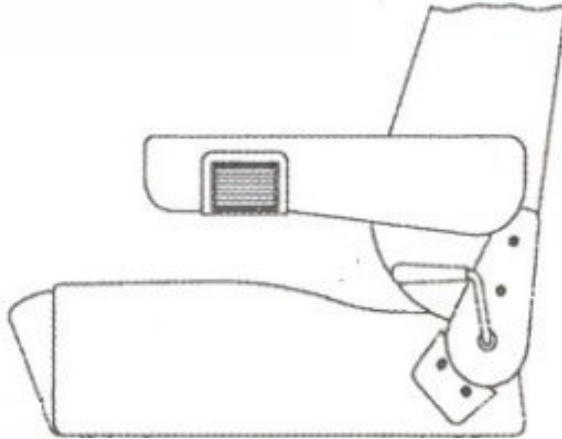


Umbau Fahrerseite auf Drehkonsole


Vorhandener Sitzkasten wird gegen flachen Sitzkasten ausgetauscht, darauf die Drehkonsole montiert

Alt:


Originalsitz



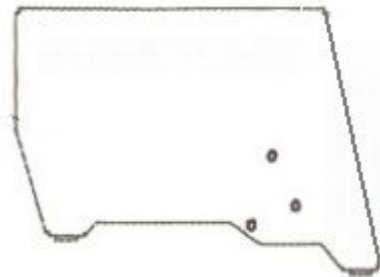
Höhenverstellung



Gleitschiene

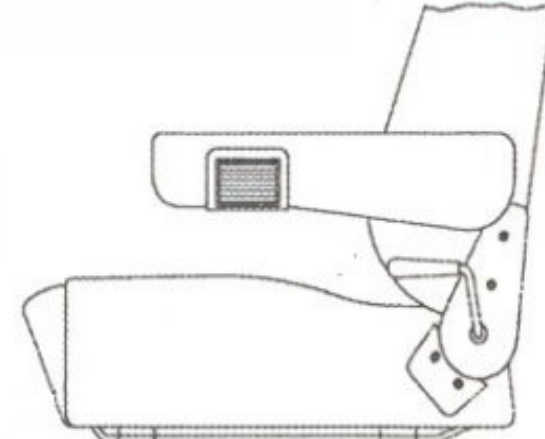


Sitzkasten




Neu:

Originalsitz



Höhenverstellung



Gleitschiene



Drehkonsole



Sitzkasten flach

