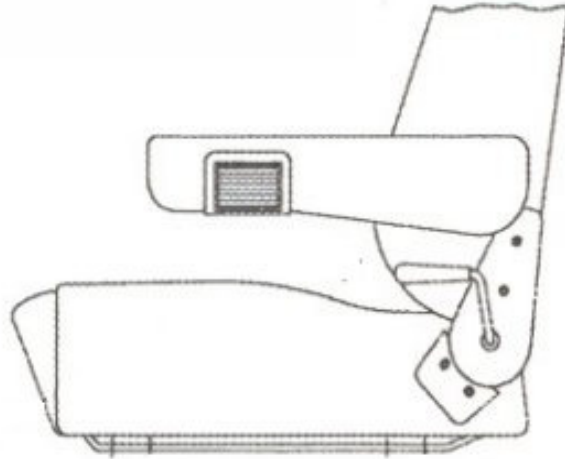


Umbau Beifahrerseite auf Drehkonsole


Vorhandenes Adapterprofil (ersetzt fehlende Höhenverstellung) wird gegen Drehkonsole und flachen Adapter getauscht

Alt:


Originalsitz



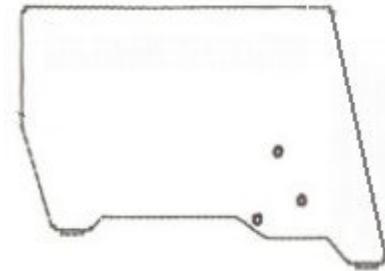
Adapterprofil



Gleitschiene

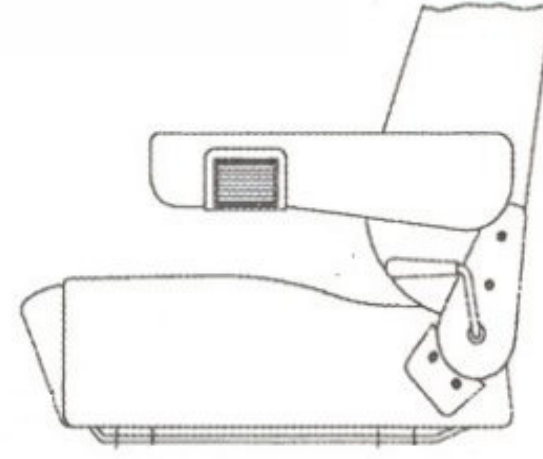


Sitzkasten




Neu:


Originalsitz



Flachadapter



Gleitschiene



Drehkonsole



Sitzkasten

